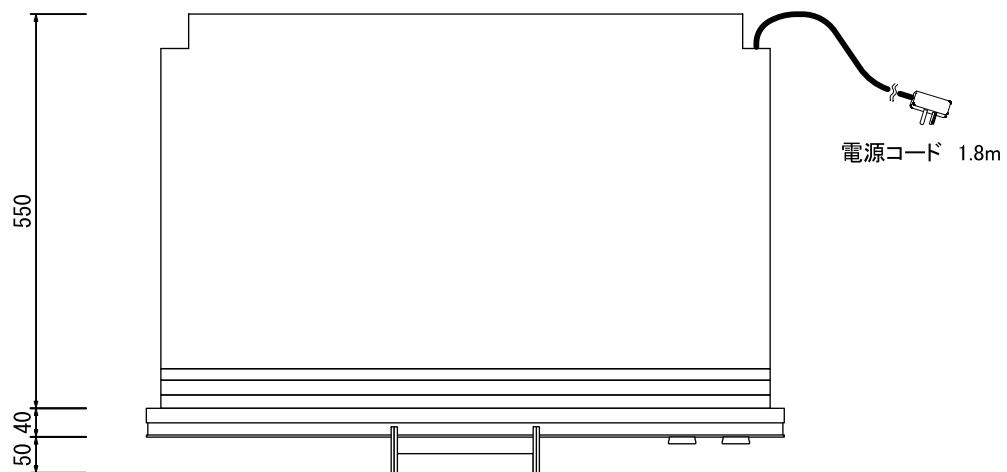
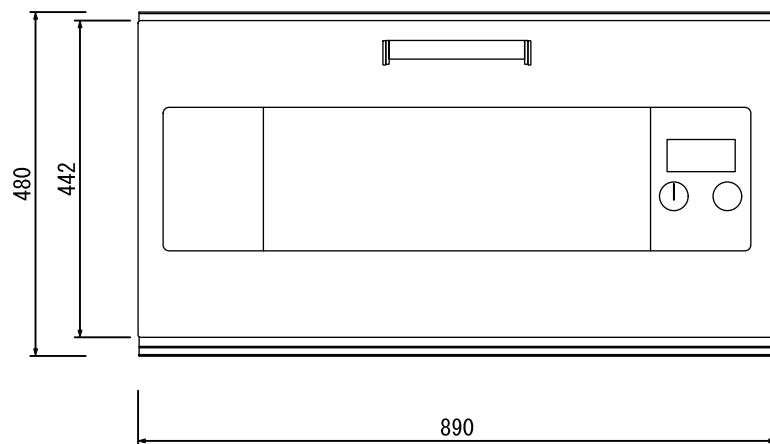


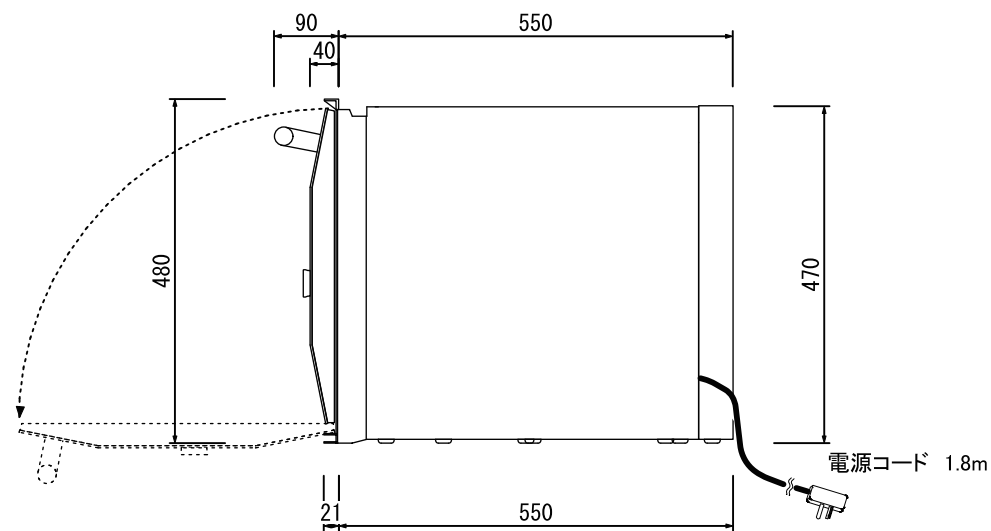
GAGGENAU
EB 333 410



上面図



正面図



側面図

| 仕様 | |
|---------|--|
| 製品名 | ビルトインオープン |
| 型式 | EB 333 410 |
| 設置方式 | ビルトインオープン |
| 電源 | 単相200V 30A専用回路 50/60Hz 専用回路に漏電遮断機の設置をお奨めします |
| 消費電力/電流 | 5.33kW |
| 電源コード | 1.8m 単相200V 30A アース付プラグ |
| コンセント形状 |  単相200V 30Aアース付 (パナソニック電工品番) 埋込WTN3730W 露出WK3730W |
| 外形寸法 | W890xD550XH480(mm) |
| 庫内寸法 | W620xD430XH350(mm) |
| 開口寸法 | W860xD560XH475(mm) |
| 庫内容量 | 83リットル |
| 重量 | 82kg |

※オープンを組み込むキャビネットの耐熱温度は最低90℃、隣接するユニットの扉材の耐熱温度は70℃以上必要です